



# PYMES EN EL URUGUAY INFORME 2008

OBSERVATORIO PYME – DIVISIÓN EMPRESAS



## **INFORME 2008**

### **INTRODUCCIÓN**

El presente informe se basa en datos obtenidos y procesados por el Observatorio PYME de la División Empresas de la DINAPYME a partir de “Uruguay en Cifras 2008” del INE. Es de hacer notar que si bien el mismo corresponde al año 2008, contiene información sobre las empresas existentes en el Uruguay en 2006.

De acuerdo al Decreto 504/07 del 20 de diciembre de 2007, se consideran PYMES en el Uruguay a aquellas empresas que cumplan con los siguientes criterios :

<b>Tipo de Empresa</b>	<b>Personal Empleado</b>	<b>Ventas Anuales excluído el IVA no deben superar el equivalente a:</b>
Micro Empresa	1 a 4 personas	2.000.000 de UI
Pequeña Empresa	5 a 19 personas	10.000.000 de UI
Mediana Empresa	20 a 99 personas	75.000.000 de UI

En este Informe, a los efectos de la categorización de las empresas como PYMES, se toman en cuenta exclusivamente los tramos de personal ocupado, que no han variado en relación a los Decretos anteriores, lo que permite realizar la comparación entre años diferentes.

### **INFORME**

Según “Uruguay en Cifras 2008” del INE, existían en el Uruguay 117.996 empresas, de las cuales 117.415 eran PYMES. En efecto, 100.771 (85,4 %) eran Micro, 13.598 (11,5 %) Pequeñas, 3.046 (2,6 %) Medianas y 581 (0,5) Grandes.

Esto implica un crecimiento del 6,6 % en el número total de empresas que se distribuye de la siguiente manera : 6.319 Microempresas más (6,7 % de crecimiento en relación al año anterior), 725 Pequeñas empresas más (5,6 %

de crecimiento), 178 Medianas Empresas más (6,2 % de crecimiento) y 58 Grandes empresas más (11,1 % de crecimiento).

En lo que se refiere a sectores de actividad, el que más creció en Unidades Económicas fue el G (Comercio, por mayor y menor y Reparación de Vehículos, efectos personales, etc.) con un 9,7 % en las dos puntas de Micro (11,2 %) y Gran empresa (20,0 %), mientras que la Pequeña empresa bajó (-0,3 %) y la Mediana creció por debajo de la media (2,3 %).

En cuanto a puestos de trabajo, la Micro empresa empleaba al 27,1 % del total de la mano de obra ocupada, la Pequeña al 21,0 %, la Mediana al 20,2 % y la Grande al 31,7 %.

Si bien todos los tramos de Personal Ocupado incrementaron el número total de puestos de trabajo en relación al año anterior (8,1 %), la Gran empresa tuvo un crecimiento anual del 11,5 %, confirmando la tendencia mostrada en el año 2005 (13,1 %).

El promedio general de personal ocupado por unidad productiva es de 5,0 personas, siendo en la Microempresa de 1,6, de 9,1 en la Pequeña empresa, de 39,2 en la Mediana y de 323,5 personas en la Grande.

En cuanto a otros indicadores de referencia, en el Uruguay existe una empresa por cada 1,49 km<sup>2</sup>., por cada 28,1 habitantes y por cada 13,39 activos.

El sector Industrial genera el 27,46 % del PBI, el Comercio el 13,12 % y el sector Servicios el 50,24 %. En cuanto a PBI por empresa, en el sector Industrial se genera U\$S 350.505.- en el Comercio U\$S 46.777.- y en los Servicios U\$S 149.181.-.

## INDICADORES BÁSICOS DE LAS PYMES EN EL URUGUAY

**CUADRO 1 – CANTIDAD DE EMPRESAS SEGÚN TAMAÑO**

	MICRO	PEQUEÑA	MEDIANA	GRANDE
TOTAL	1 - 4	5 - 19	20 - 99	100 o más
117.996	100.771	13.598	3.046	581

*Fuente : Elaboración propia en base a datos extraídos de “Uruguay en Cifras 2008” del INE.*

**CUADRO 2 – PORCENTAJE DE EMPRESAS SEGÚN TAMAÑO**

	MICRO	PEQUEÑA	MEDIANA	GRANDE
TOTAL	1 - 4	5 - 19	20 - 99	100 o más
100,0%	85,4%	11,5%	2,6%	0,5%

*Fuente : Elaboración propia en base a datos extraídos de “Uruguay en Cifras 2008” del INE.*

**CUADRO 3 – PERSONAL OCUPADO SEGÚN TAMAÑO DE EMPRESA**

	MICRO	PEQUEÑA	MEDIANA	GRANDE
TOTAL	1 - 4	5 - 19	20 - 99	100 o más
591.876	160.458	124.095	119.376	187.947

*Fuente : Elaboración propia en base a datos extraídos de “Uruguay en Cifras 2008” del INE.*

**CUADRO 4 – PORCENTAJE DE PERSONAL OCUPADO SEGÚN TAMAÑO DE EMPRESA**

	MICRO	PEQUEÑA	MEDIANA	GRANDE
TOTAL	1 - 4	5 - 19	20 - 99	100 o más
100,0%	27,1%	21,0%	20,2%	31,8%

*Fuente : Elaboración propia en base a datos extraídos de “Uruguay en Cifras 2008” del INE.*

**CUADRO 5 – VARIACIÓN PORCENTUAL ANUAL DE CANTIDAD DE EMPRESAS SEGÚN TAMAÑO DE EMPRESA**

	MICRO	PEQUEÑA	MEDIANA	GRANDE
<b>TOTAL</b>	1 - 4	5 - 19	20 - 99	100 o más
6,6%	6,7%	5,6%	6,2%	11,1%

*Fuente : Elaboración propia en base a datos extraídos de "Uruguay en Cifras 2008" del INE.*

**CUADRO 6 – VARIACIÓN PORCENTUAL ANUAL DE PERSONAL OCUPADO SEGÚN TAMAÑO DE EMPRESA**

	MICRO	PEQUEÑA	MEDIANA	GRANDE
<b>TOTAL</b>	1 - 4	5 - 19	20 - 99	100 o más
8,1%	6,4%	5,9%	7,3%	11,5%

*Fuente : Elaboración propia en base a datos extraídos de "Uruguay en Cifras 2008" del INE.*

**CUADRO 7 – PORCENTAJE DE EMPRESAS SEGÚN SECTOR**

	TOTAL	1 - 4	5 - 19	20 - 99	100 o más
<b>INDUSTRIA</b>	11,3%	7,9%	2,5%	0,7%	0,2%
<b>COMERCIO</b>	40,3%	35,5%	4,2%	0,6%	0,1%
<b>SERVICIOS</b>	48,4%	41,9%	4,9%	1,3%	0,3%
<b>TOTAL</b>	100,0%	85,2%	11,6%	2,6%	0,5%

*Fuente : Elaboración propia en base a datos extraídos de "Uruguay en Cifras 2008" del INE.*

**CUADRO 8a – INDICADORES DE REFERENCIA**

<b>KM2/EMPRESA</b>	1,49
<b>HABITANTES/EMPRESA</b>	28,10
<b>ACTIVOS/EMPRESA</b>	13,39

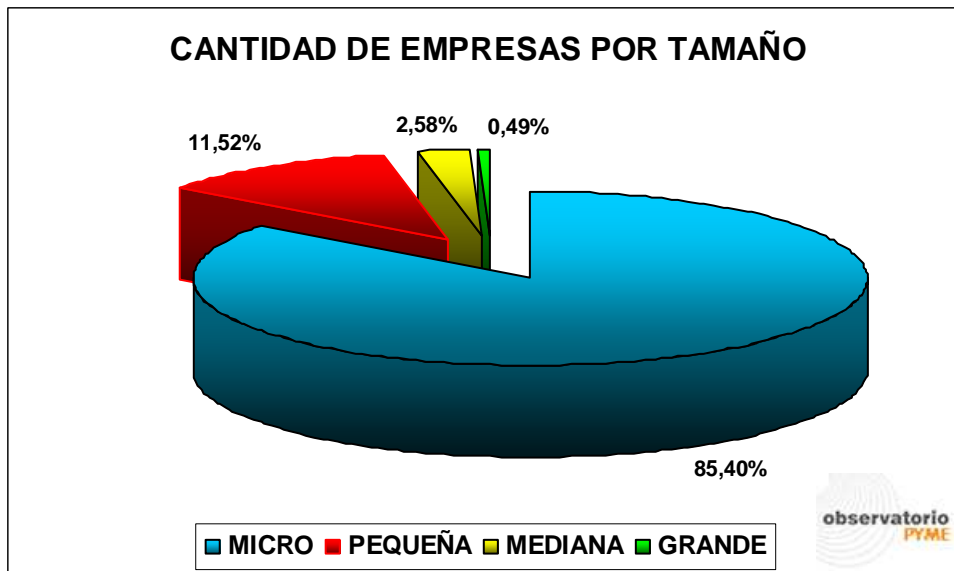
*Fuente : Elaboración propia en base a datos extraídos de "Uruguay en Cifras 2008" del INE.*

**CUADRO 8b – INDICADORES DE REFERENCIA**

	% PBI	PBI/EMP
<b>INDUSTRIA</b>	27,46%	350.505
<b>COMERCIO</b>	13,12%	46.777
<b>SERVICIOS</b>	50,24%	149.181

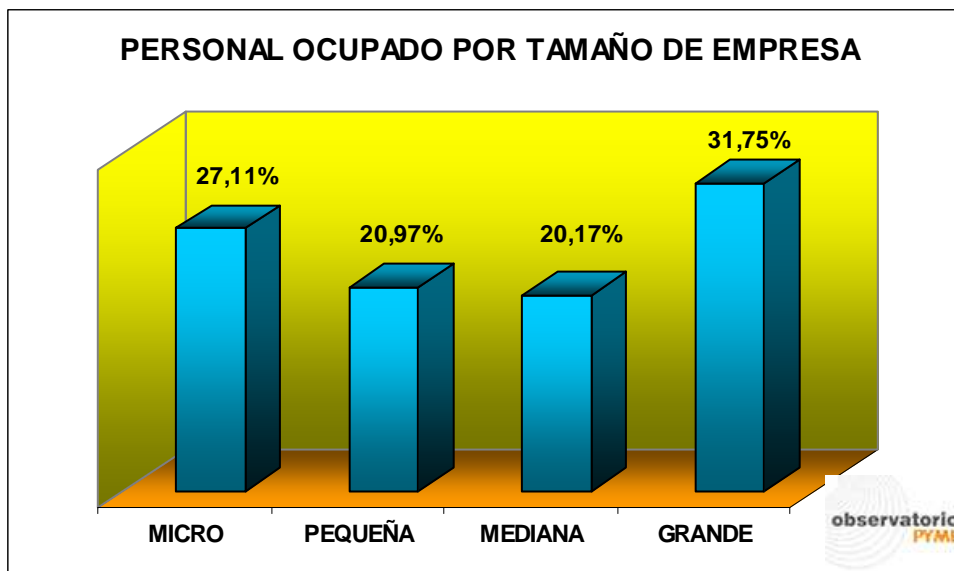
*Fuente : Elaboración propia en base a datos extraídos de "Uruguay en Cifras 2008" del INE.*

**GRÁFICO 1 – PORCENTAJE DE EMPRESAS SEGÚN TAMAÑO**



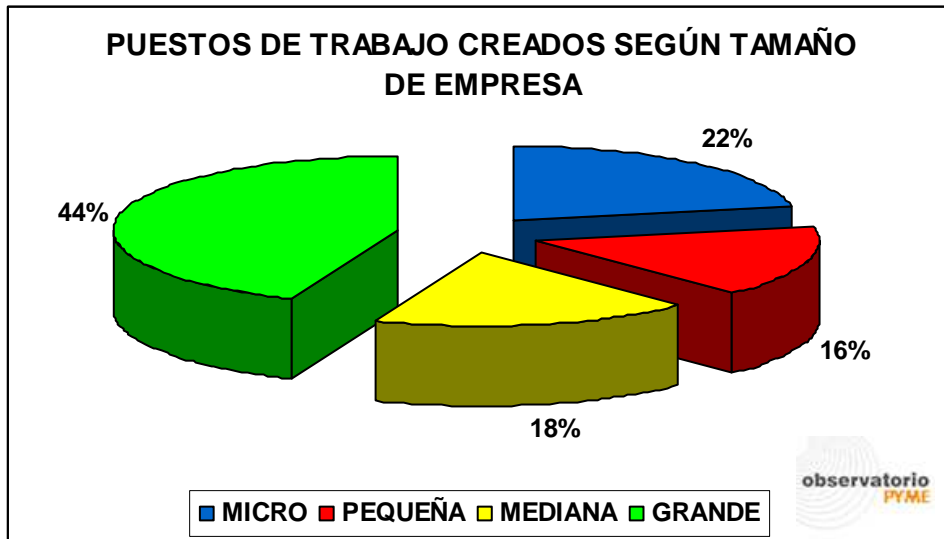
*Fuente : Elaboración propia en base a datos extraídos de "Uruguay en Cifras 2008" del INE.*

**GRÁFICO 2 – PORCENTAJE DE PERSONAL OCUPADO SEGÚN TAMAÑO DE EMPRESA**



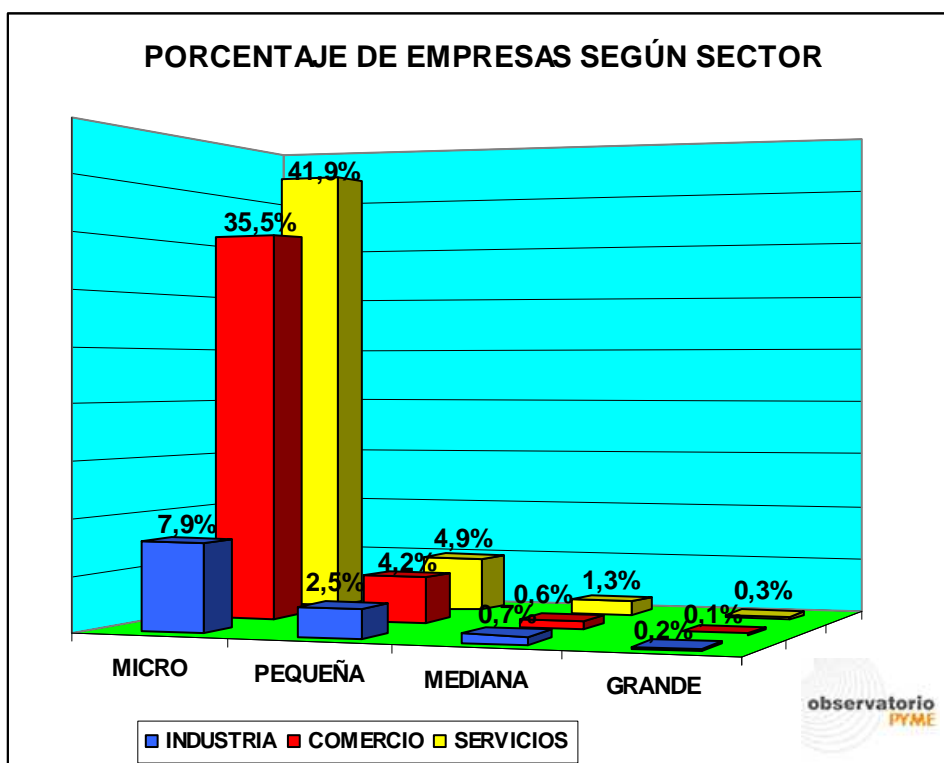
*Fuente : Elaboración propia en base a datos extraídos de "Uruguay en Cifras 2008" del INE.*

GRÁFICO 3 – PUESTOS DE TRABAJO CREADOS SEGÚN TAMAÑO DE EMPRESA



Fuente : Elaboración propia en base a datos extraídos de "Uruguay en Cifras 2008" del INE.

GRÁFICO 4 – PORCENTAJE DE EMPRESAS SEGÚN SECTOR



Fuente : Elaboración propia en base a datos extraídos de "Uruguay en Cifras 2008" del INE.